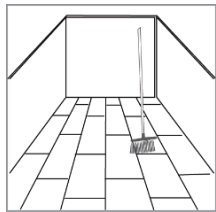
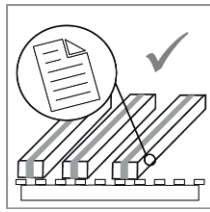


MANUAL DE USO Y MANTENIMIENTO DE PISO SPC POWER FLOOR

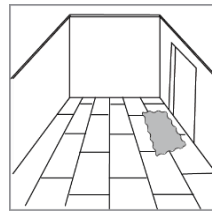
RECOMENDACIONES DE MANTENIMIENTO



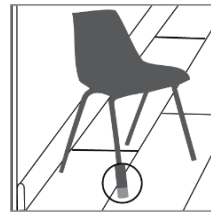
La limpieza se realiza fácilmente con una mopa o trapo húmedo, sin necesidad de productos especializados. El mantenimiento implica solo aspirar o barrer regularmente y trapear ocasionalmente.



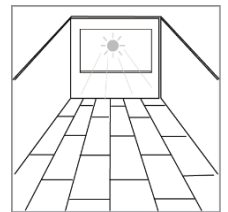
Guarde el material sobrante y almacénelo en un espacio con clima controlado. Conserve la etiqueta de una de las cajas por si necesita el producto en el futuro para reparaciones




Coloque tapetes de entrada en las entradas para evitar el polvo abrasivo y la suciedad en los pisos. No use tapetes con respaldo de látex o de goma ya que pueden causar decoloración permanente.



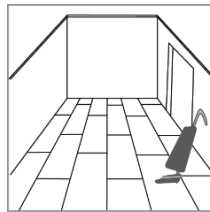
Proteja el piso de forma adecuada antes de volver a colocar los muebles. Coloque protectores de fieltro en las patas de los muebles.




Evite la exposición prolongada del piso a la luz solar. Cierre las persianas y cortinas durante los horarios de mayor luz solar. El calor excesivo puede causar la expansión y la deformación del producto




Las ruedas de los muebles deben contar con rodillos de goma anchos. Debe colocar tapetes de protección que no manchan debajo de las sillas con ruedas. No utilice tapetes de plástico, ya que el uretano en los tapetes puede pegarse al piso.



Barra o aspire el piso con frecuencia. Utilice una aspiradora que fue diseñada para pisos de superficies duras, que no cuentan con una barra para sacudir. De lo contrario, debe desactivar la barra para sacudir.



No utilice pulidores, ceras, productos químicos ni limpiadores abrasivos en este piso.



Limpie todo derrame inmediatamente con un paño húmedo.

*Para manchas:

-Limpie las manchas lo antes posible con un trapo bien escurrido, pero ligeramente húmedo

-Manchas de chocolate, grasa, jugo y vino use agua tibia y limpiadores no agresivos.

-Manchas de laca de uñas, ceras, pintalabios, tinta o quemaduras de cigarrillos pueden eliminarse usando quita esmaltes o alcohol desnaturalizado

-Cera de velas y chicle: rasque con cuidado con espátula de plástico.